



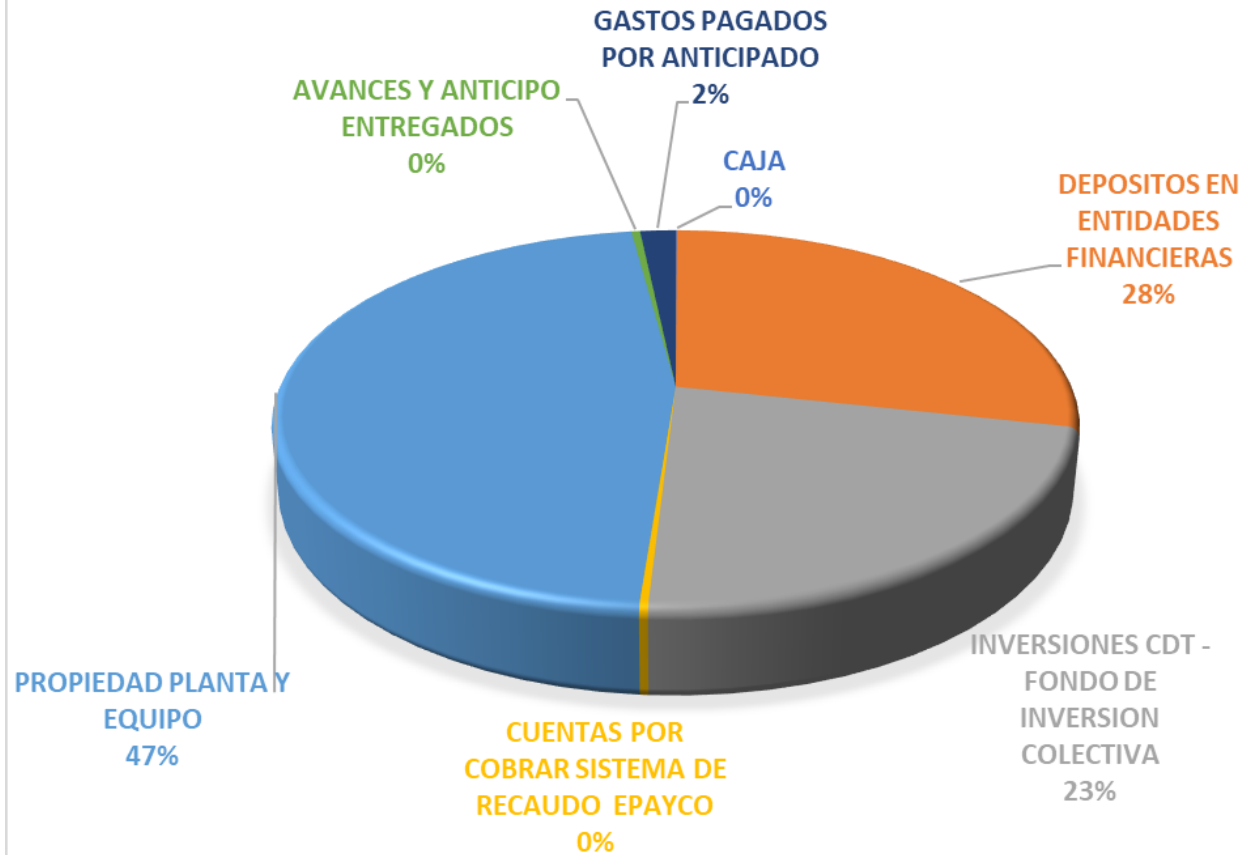
CONSEJO  
PROFESIONAL  
DE BIOLOGÍA

# INFORME FINANCIERO A JUNIO

- ✓ Estado de Situación Financiera
- ✓ Estado de Resultado
- ✓ Ejecución Presupuestal

# 2024

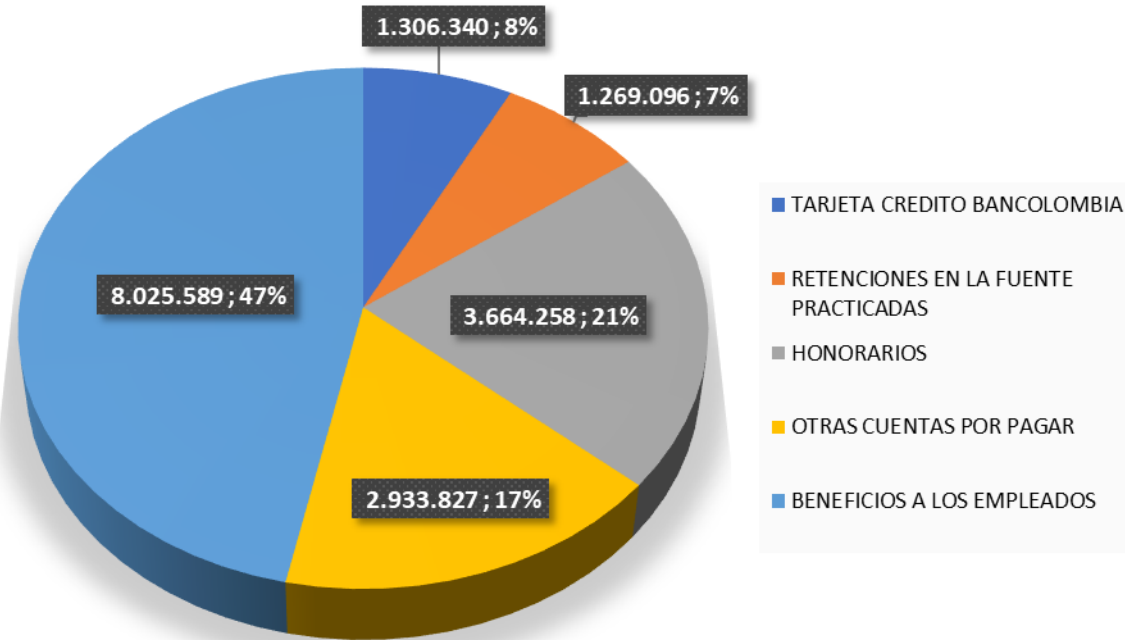
## ESTRUCTURA DEL ACTIVO



CONSEJO  
PROFESIONAL  
DE BIOLOGIA

| ACTIVO   | jun-30               | %              |
|--|----------------------|----------------|
| CAJA   | 500.000              | 0,05%          |
| DEPOSITOS EN ENTIDADES FINANCIERAS             | 291.545.068          | 28,37%         |
| INVERSIONES CDT - FONDO DE INVERSION COLECTIVA | 231.414.024          | 22,52%         |
| CUENTAS POR COBRAR SISTEMA DE RECAUDO EPAYCO   | 3.116.757            | 0,30%          |
| PROPIEDAD PLANTA Y EQUIPO                      | 479.564.671          | 46,66%         |
| AVANCES Y ANTICIPO ENTREGADOS                  | 4.235.214            | 0,41%          |
| GASTOS PAGADOS POR ANTICIPADO                  | 17.379.684           | 1,69%          |
| <b>TOTAL ACTIVO</b>                            | <b>1.027.755.418</b> | <b>100,00%</b> |

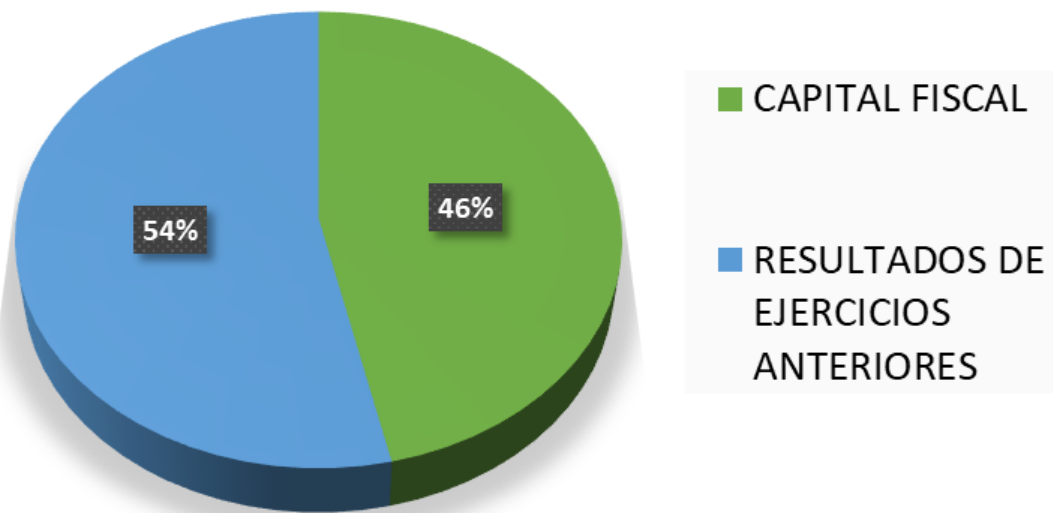
## ESTRUCTURA DEL PASIVO



CONSEJO  
PROFESIONAL  
DE BIOLOGIA


| PASIVO                               | jun-30            | %             |
|--------------------------------------|-------------------|---------------|
| TARJETA CREDITO BANCOLOMBIA          | 1.306.340         | 7,6%          |
| RETENCIONES EN LA FUENTE PRACTICADAS | 1.269.096         | 7,4%          |
| HONORARIOS                           | 3.664.258         | 21,3%         |
| OTRAS CUENTAS POR PAGAR              | 2.933.827         | 17,1%         |
| BENEFICIOS A LOS EMPLEADOS           | 8.025.589         | 46,7%         |
| <b>TOTAL PASIVO</b>                  | <b>17.199.110</b> | <b>100,0%</b> |

## ESTRUCTURA DEL PATRIMONIO



CONSEJO  
PROFESIONAL  
DE BIOLOGIA

| PATRMONIO                           | jun-30             | %           |
|-------------------------------------|--------------------|-------------|
| CAPITAL FISCAL                      | 424.001.166        | 46%         |
| RESULTADOS DE EJERCICIOS ANTERIORES | 488.276.610        | 54%         |
| <b>TOTAL PATRIMONIO</b>             | <b>912.277.777</b> | <b>100%</b> |



CONSEJO  
PROFESIONAL  
DE BIOLOGIA

| Etiquetas de fila              | Suma de EJECUTADO A JUNIO |
|--------------------------------|---------------------------|
| CURSOS                         |                           |
| DUPLICADOS TARJETA PROFESIONAL | 195.000                   |
| FINANCIEROS Y OTROS            | 50.191                    |
| INVERSION CDT                  |                           |
| MATRICULADOS EXTRANJEROS       | 1.300.000                 |
| MATRICULAS ASOCIADOS           | 26.000.000                |
| MATRICULAS NO ASOCIADOS        | 38.025.000                |
| RENOVIACION MATRICULA          | 650.000                   |
| <b>Total general</b>           | <b>66.220.191</b>         |

| INGRESOS COMPARATIVOS          | JUNIO 2023           | JUNIO 2024           |
|--------------------------------|----------------------|----------------------|
| <b>INGRESOS</b>                | <b>\$ 59.219.839</b> | <b>\$ 66.220.191</b> |
| MATRICULAS NO ASOCIADOS        | \$ 34.510.000        | \$ 38.025.000        |
| DUPLICADOS TARJETA PROFESIONAL | \$ 174.000           | \$ 195.000           |
| RENOVIACION MATRICULA          | \$ -                 | \$ 650.000           |
| MATRICULAS ASOCIADOS           | \$ 23.200.000        | \$ 26.000.000        |
| MATRICULADOS EXTRANJEROS       | \$ 1.160.000         | \$ 1.300.000         |
| CURSOS                         |                      |                      |
| FINANCIEROS Y OTROS            | \$ 175.839           | \$ 50.191            |
| INVERSION CDT                  |                      |                      |

## EJECUCION INGRESOS RESPECTO AL PRESUPUESTO

### EJECUCION INGRESOS A JUNIO 2024

| Etiquetas de fila              | Suma de PRESUPUESTO | Suma de EJECUTADO ACL | Suma de EJECUTADO % |
|--------------------------------|---------------------|-----------------------|---------------------|
| CURSOS                         | 18.000.000          | 0                     | 0%                  |
| DUPLICADOS TARJETA PROFESIONAL | 643.800             | 975.000               | 151%                |
| FINANCIEROS Y OTROS            | 365.000             | 949.971               | 260%                |
| INVERSION CDT                  | 32.500.000          | 6.958.000             | 21%                 |
| MATRICULADOS EXTRANJEROS       | 2.575.200           | 2.600.000             | 101%                |
| MATRICULAS ASOCIADOS           | 257.520.000         | 191.540.000           | 74%                 |
| MATRICULAS NO ASOCIADOS        | 470.000.000         | 269.208.874           | 57%                 |
| RENOVACION MATRICULA           | 9.657.000           | 5.850.000             | 61%                 |
| <b>Total general</b>           | <b>791.261.000</b>  | <b>478.081.845</b>    | <b>60 %</b>         |

### EJECUCION INGRESOS A JUNIO 2023

| Etiquetas de fila              | Suma de PRESUPUESTO | Suma de EJECUTADO ACL | Suma de EJECUTADO % |
|--------------------------------|---------------------|-----------------------|---------------------|
| CURSOS                         | \$ 14.000.000       | \$ -                  | 0,00%               |
| DUPLICADOS TARJETA PROFESIONAL | \$ 3.488.921        | 1.435.670             | 0,20%               |
| FINANCIEROS Y OTROS            | \$ 6.598.871        | 1.298.337             | 0,18%               |
| INVERSION CDT                  | \$ 11.000.000       | -                     | 0,00%               |
| MATRICULADOS EXTRANJEROS       | \$ 2.100.000        | 2.320.000             | 0,32%               |
| MATRICULAS ASOCIADOS           | \$ 212.589.169      | 117.296.027           | 16,20%              |
| MATRICULAS NO ASOCIADOS        | \$ 470.834.276      | 240.018.605           | 33,15%              |
| RENOVACION MATRICULA           | \$ 3.480.000        | 1.740.000             | 0,24%               |
| <b>Total general</b>           | <b>724.091.237</b>  | <b>364.108.639</b>    | <b>50,28%</b>       |



CONSEJO  
PROFESIONAL  
DE BIOLOGIA

# DETALLE DE EJECUCIÓN DE GASTOS A JUNIO 2024

## GASTOS GENERALES

|  |            |
|--|------------|
| Administración Oficinas                  | 3.567.134  |
| Mantenimientos                           | 5.803.834  |
| Servicios Públicos                       | 4.549.799  |
| Gastos de viaje                          | 51.032.754 |
| Centro de Costo Matriculas Profesionales | 36.316.032 |
| Útiles y Papelería                       | 2.872.604  |
| Taxis y buses                            | 473.400    |
| Fletes y acarreos                        | 118.750    |
| Poliza todo Riesgo                       | 1.086.631  |
| Cursos y foros                           | 5.472.000  |
| Servicio de Aseo                         | 120.000    |
| Elementos de Aseo y Cafetería            | 5.207.391  |
| Gastos Legales                           | 22.854     |
| Procesamientos de Datos                  | 13.572.850 |
| Ajuste al peso                           | 1.657      |
| Convenios de Cooperación                 | 7.125.720  |
| Día del Biólogo y elecciones             | 37.559.632 |
| Conversatorios y otras actividades       | 2.679.795  |
| Actividad con Universidades              | 1.696.895  |

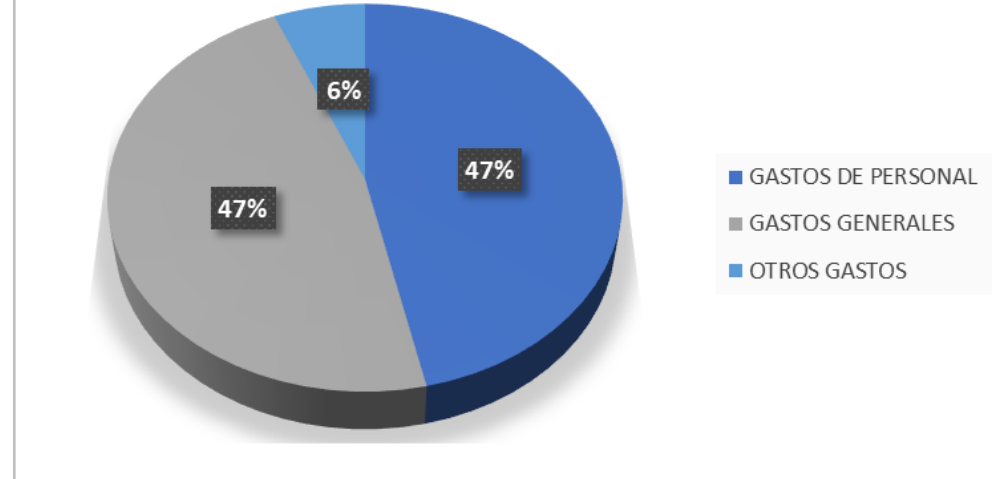
**TOTAL GASTOS GENERALES 179.279.732**

## GASTOS DE PERSONAL

|  |            |
|--|------------|
| Gastos de Personal                         | 93.677.125 |
| Capacitación, bienestar social y estímulos | 1.615.607  |
| Dotación y suministro a trabajadores       | 2.111.797  |
| Otros gastos de personal                   | 926.000    |
| Honorarios                                 | 78.300.000 |

**TOTAL GASTOS DE PERSONAL 176.630.529**

## ESTRUCTURA DEL GASTO



|                           |                    |               |
|---------------------------|--------------------|---------------|
| <b>GASTOS DE PERSONAL</b> | <b>176.630.529</b> | <b>46,51%</b> |
| <b>GASTOS GENERALES</b>   | <b>179.279.732</b> | <b>47,20%</b> |
| <b>OTROS GASTOS</b>       | <b>23.893.052</b>  | <b>6,29%</b>  |
| <b>TOTAL GASTO</b>        | <b>379.803.313</b> | <b>100%</b>   |

| PRESUPUESTADO | EJECUTADO   | %   |
|---------------|-------------|-----|
| 791.261.000   | 379.803.313 | 48% |

## OTROS GASTOS

|                        |            |
|------------------------|------------|
| Impuesto Predial       | 2.683.000  |
| Gravámenes financieros | 1.323.900  |
| Depreciaciones         | 13.054.522 |
| Comisiones Bancarias   | 6.731.753  |
| otros gastos           | 99.877     |

**TOTAL PARA OTROS GASTOS 23.893.052**

## COMPARATIVO DE EJECUCIÓN DE GASTOS A JUNIO 2023- 2024



CONSEJO  
PROFESIONAL  
DE BIOLOGIA

| GASTOS                     | PRESUPUESTO        | .JUNIO 2023        | PRESUPUESTO        | .JUNIO 2024        |
|----------------------------|--------------------|--------------------|--------------------|--------------------|
| GASTOS DE ADMINISTRACION   | 685.918.509        | 292.098.673        | 751.873.673        | 359.917.161        |
| DEPRECIACIONES             | 23.131.654         | 12.602.758         | 23.594.287         | 13.054.522         |
| GASTOS FINANCIEROS Y OTROS | 15.041.073         | 6.405.320          | 15.793.040         | 6.831.753          |
| <b>TOTAL</b>               | <b>724.091.236</b> | <b>311.106.751</b> | <b>791.261.000</b> | <b>379.803.437</b> |
| <b>EJECUTADO</b>           |                    | <b>42,97%</b>      |                    | <b>48,00%</b>      |

| RESULTADO DEL EJERCICIO |  | 2.023             | 2.024             |
|-------------------------|--|-------------------|-------------------|
| JUNIO 30 -              |  | <b>8.442.649</b>  | <b>9.991.215</b>  |
| ACUMULADO ENERO A JUNIO |  | <b>53.001.888</b> | <b>98.278.532</b> |

GRACIAS