



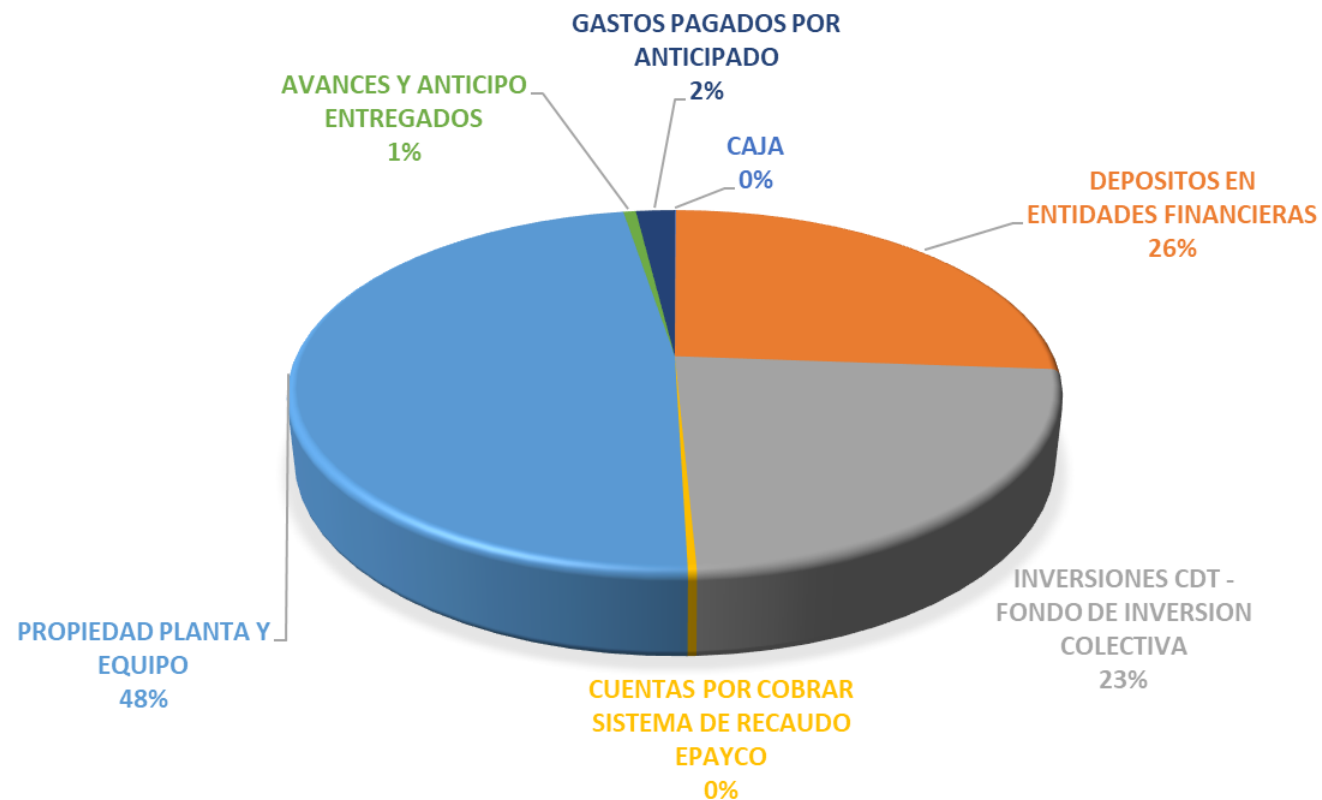
CONSEJO
PROFESIONAL
DE BIOLÓGIA

INFORME FINANCIERO A SEPTIEMBRE

- ✓ Estado de Situación Financiera
- ✓ Estado de Resultado
- ✓ Ejecución Presupuestal

2024

ESTRUCTURA DEL ACTIVO

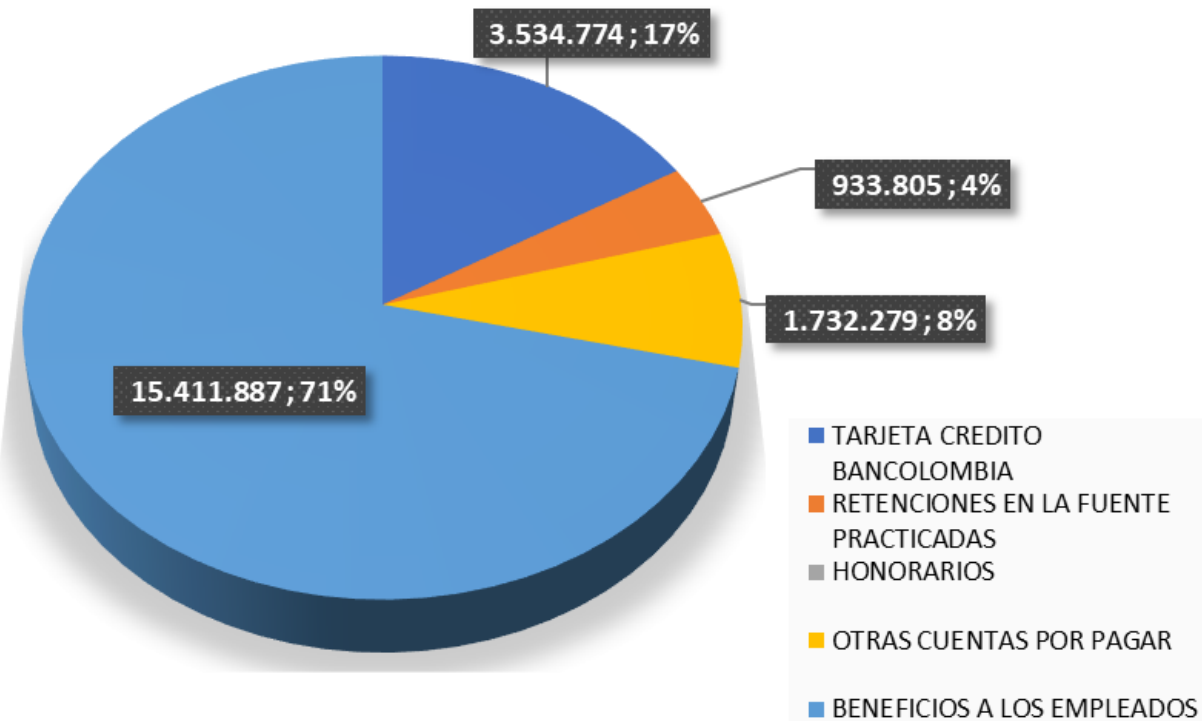


ACTIVO	sep-30	%
CAJA	500.000	0
DEPOSITOS EN ENTIDADES FINANCIERAS	262.064.475	26,12%
INVERSIONES CDT - FONDO DE INVERSION COLECTIVA	231.452.398	23,07%
CUENTAS POR COBRAR SISTEMA DE RECAUDO EPAYCO	3.132.758	0,31%
PROPIEDAD PLANTA Y EQUIPO	480.090.442	47,85%
AVANCES Y ANTICIPO ENTREGADOS	6.320.000	0,63%
GASTOS PAGADOS POR ANTICIPADO	19.663.639	1,96%
TOTAL ACTIVO	1.003.223.713	100,00%



CONSEJO
PROFESIONAL
DE BIOLOGIA

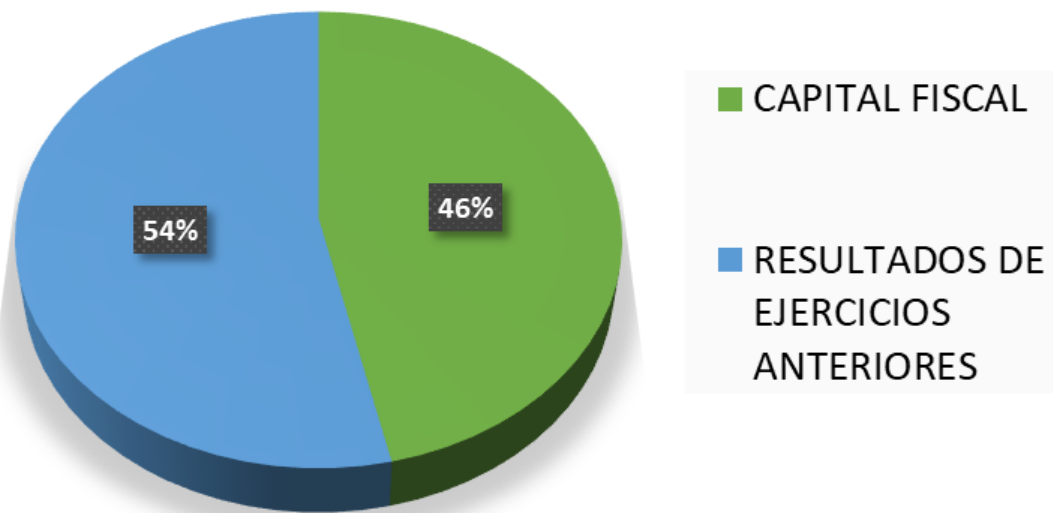
ESTRUCTURA DEL PASIVO



CONSEJO
PROFESIONAL
DE BIOLOGIA

PASIVO	jun-30	%
TARJETA CREDITO BANCOLOMBIA	3.534.774	16,4%
RETENCIONES EN LA FUENTE PRACTICADAS	933.805	4,3%
HONORARIOS	-	0,0%
OTRAS CUENTAS POR PAGAR	1.732.279	8,0%
BENEFICIOS A LOS EMPLEADOS	15.411.887	71,3%
TOTAL PASIVO	21.612.745	100,0%

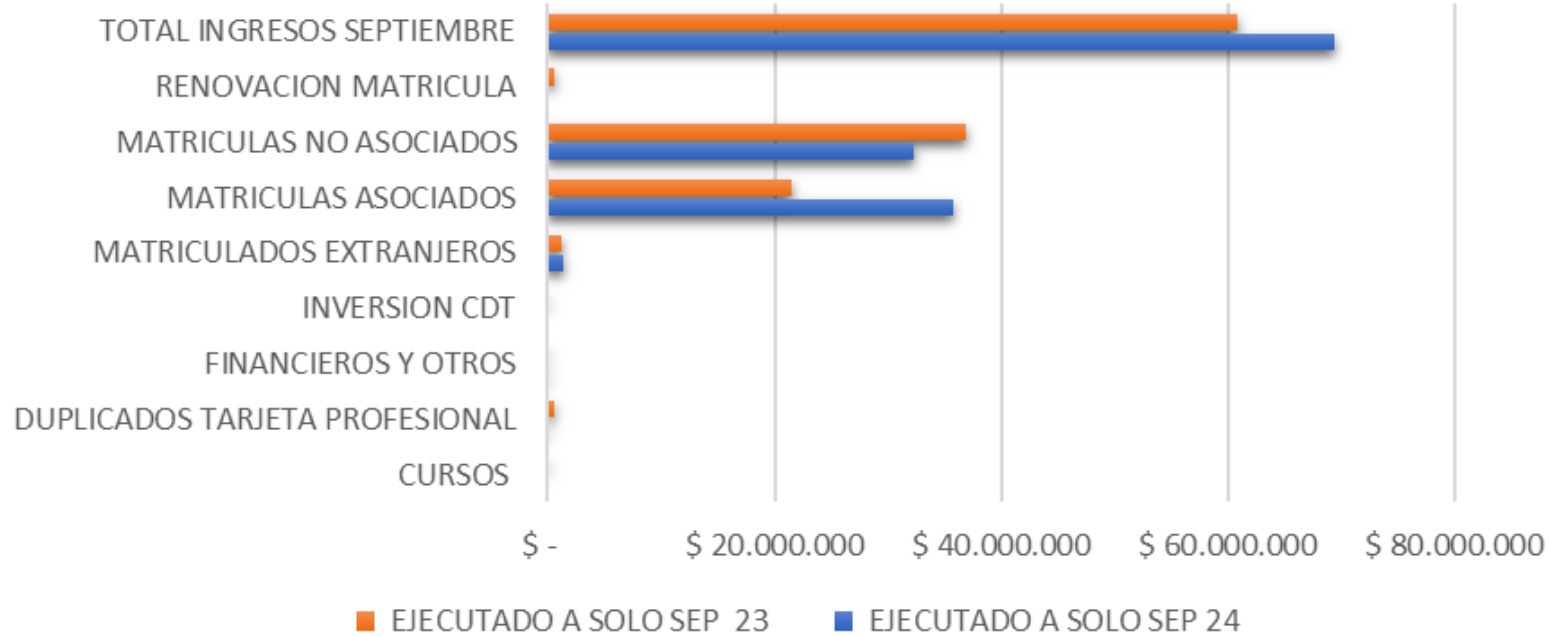
ESTRUCTURA DEL PATRIMONIO



CONSEJO
PROFESIONAL
DE BIOLOGIA

PATRMONIO	jun-30	%
CAPITAL FISCAL	424.001.166	46%
RESULTADOS DE EJERCICIOS ANTERIORES	488.276.610	54%
TOTAL PATRIMONIO	912.277.777	100%

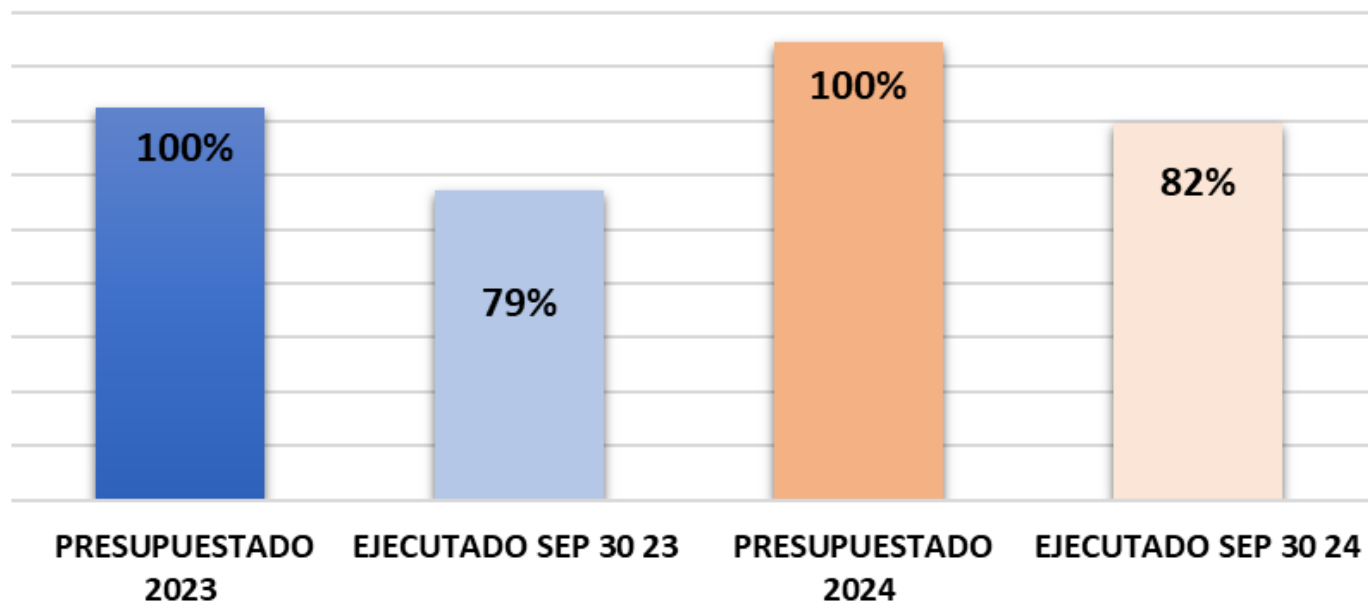
GRÁFICO COMPARATIVO SEP 24 - SEP 23



CONSEJO
PROFESIONAL
DE BIOLOGIA

DETALLE	EJECUTADO A SOLO SEP 24	EJECUTADO A SOLO SEP 23
CURSOS		\$ -
DUPLICADOS TARJETA PROFESIONAL	\$ -	\$ 522.000
FINANCIEROS Y OTROS	\$ 69.400	\$ 158.331
INVERSION CDT		\$ -
MATRICULADOS EXTRANJEROS	\$ 1.300.000	\$ 1.160.000
MATRICULAS ASOCIADOS	\$ 35.750.000	\$ 21.460.000
MATRICULAS NO ASOCIADOS	\$ 32.276.874	\$ 36.920.000
RENOVACION MATRICULA		\$ 580.000
TOTAL INGRESOS SEPTIEMBRE	\$ 69.396.274	\$ 60.800.331
INCREMENTO EN LOS INGRESOS DEL:	14%	

COMPARATIVO EJECUCIÓN DE INGRESOS



CONSEJO
PROFESIONAL
DE BIOLOGIA

DETALLE	PRESUPUESTADO 2023	EJECUTADO A SEP 30 2023	PRESUPUESTADO 2024	EJECUTADO A SEP 30 2024
CURSOS	\$ 14.000.000	\$ -	\$ 18.000.000	\$ -
DUPLICADOS TARJETA PROFESIONAL	\$ 3.488.921	\$ 2.436.000	\$ 643.800	\$ 1.170.000
FINANCIEROS Y OTROS	\$ 6.598.871	\$ 8.272.014	\$ 365.000	\$ 8.141.312
INVERSION CDT	\$ 11.000.000	\$ -	\$ 32.500.000	\$ -
MATRICULADOS EXTRANJEROS	\$ 2.100.000	\$ 3.480.000	\$ 2.575.200	\$ 5.200.000
MATRICULAS ASOCIADOS	\$ 212.589.169	\$ 191.536.027	\$ 312.520.000	\$ 279.615.000
MATRICULAS NO ASOCIADOS	\$ 470.834.276	\$ 363.648.605	\$ 470.000.000	\$ 396.165.748
RENOVACION MATRICULA	\$ 3.480.000	\$ 2.769.670	\$ 9.657.000	\$ 5.850.000
TOTAL INGRESOS SEPTIEMBRE	\$ 724.091.237	\$ 572.142.316	\$ 846.261.000	\$ 696.142.060
EJECUCION PRESUPUESTAL	79%		82%	

DETALLE DE EJECUCIÓN DE GASTOS A SEPTIEMBRE 2024

GASTOS DE PERSONAL

Gastos de Personal	148.894.323
Capacitación, bienestar social y estímulos	3.950.757
Dotación y suministro a trabajadores	4.450.196
Otros gastos de personal	-
Honorarios	124.400.000

TOTAL GASTOS DE PERSONAL 281.695.276

GASTOS GENERALES

Administración Oficinas	5.353.502
Mantenimientos	8.362.634
Servicios Públicos	7.288.592
Gastos de viaje	76.698.947
Centro de Costo Matriculas Profesionales	53.682.020
Utiles y Papelería	4.077.476
Imprevistos y varios (poliza) CDP28	1.569.175
Cursos y foros	8.472.000
Elementos de Aseo y Cafetería	6.950.679
Procesamientos dre Datos	19.152.846
Convenios de Cooperación	7.623.810
Dia del Biologo y actividades del Consejo CDP25	105.894.558
Actividad con Universidades	4.376.690

TOTAL GASTOS GENERALES 309.502.929

OTROS GASTOS

Impuesto Predial	2.683.000
Gastos Bancarios	12.288.319
Depreciaciones	20.639.344
otros gastos	-

TOTAL PARA OTROS GASTOS 35.610.663



GASTOS DE PERSONAL	281.695.276	44,94%
GASTOS GENERALES	309.502.929	49,38%
OTROS GASTOS	35.610.663	5,68%
TOTAL GASTO	626.808.869	100%

PRESUPUESTADO	EJECUTADO	%
846.261.000	626.808.869	74%

COMPARATIVO DE EJECUCIÓN DE GASTOS A SEPTIEMBRE 2023- 2024

GASTOS	PRESUPUESTO	sep-23	PRESUPUESTO	sep-24
GASTOS DE ADMINISTRACION	685.918.509	292.098.673	803.773.587	617.249.118
DEPRECIACIONES	23.131.654	12.602.758	26.694.287	6.054.943
GASTOS FINANCIEROS Y OTROS	15.041.073	6.405.320	15.793.126	3.504.807
TOTAL	724.091.236	311.106.751	846.261.000	626.808.869
EJECUTADO		42,97%		74,07%

RESULTADO DEL EJERCICIO	2.023	2.024
SEP 30 -	7.018.020 -	41.717.317
ACUMULADO ENERO A SEPTIEMBRE	76.319.158	69.333.191